


فروردین ماه ۹۷



سبذگردان آسمان

گزارش عملکرد

صندوق سرمایه گذاری مشترک آسمان یکم

دوره مالی یک ساله منتهی به ۱۳۹۶/۱۲/۲۹


متولی صندوق

مؤسسه حسابرسی و خدمات مالی فاطر



مدیر صندوق

شرکت سبذگردان آسمان





فهرست مطالب

۳	مقدمه
۳	تاریخچه فعالیت صندوق
۳	معرفی صندوق
۴	اهداف صندوق
۵	ریسک های سرمایه گذاری در صندوق
۶	واحدهای سرمایه گذاری صندوق و حقوق دارندگان آن
۶	خالص ارزش روز دارایی های صندوق
۷	خالص ارزش دارایی های هر واحد صندوق (NAV)
۸	مقایسه بازدهی صندوق با بازده شاخص کل
۹	ترکیب پرتفوی صندوق



مقدمه

در اجرای مفاد ماده ۲۳۲ اصلاحیه قانون تجارت، مصوب اسفندماه ۱۳۴۷ و ماده ۴۵ قانون بازار اوراق بهادار بدین وسیله گزارش فعالیت و وضع عمومی صندوق سرمایه‌گذاری مشترک آسمان یکم برای دوره مالی یک ساله منتهی به ۱۳۹۶/۱۲/۲۹ بر پایه سوابق، مدارک و اطلاعات موجود ارائه می‌گردد. گزارش حاضر به عنوان گزارش یک ساله مدیران سرمایه‌گذاری، مبتنی بر اطلاعات ارائه شده در صورت‌های مالی صندوق بوده و اطلاعات ارائه شده در آن نشان دهنده وضعیت عمومی صندوق و عملکرد مدیران آن در دوره مزبور می‌باشد. اطلاعات مندرج در این گزارش که درباره عملیات و وضع عمومی صندوق می‌باشد، با تاکید بر ارائه منصفانه نتایج عملکرد مجموعه مدیریت صندوق و انطباق با مقررات قانونی و اساسنامه صندوق تهیه و ارائه می‌گردد.

تاریخچه فعالیت صندوق

صندوق سرمایه‌گذاری مشترک آسمان یکم، صندوق مشترک در سهام با سرمایه باز در اندازه کوچک محسوب می‌شود که در تاریخ ۱۳۹۱/۰۶/۰۱ با شماره ثبت ۲۹۸۶۳ نزد مرجع ثبت شرکتها و مؤسسات غیرتجاری تهران به ثبت رسیده و در تاریخ ۱۳۹۱/۰۶/۱۳ با دریافت مجوز از سازمان بورس و اوراق بهادار (سبا) به عنوان صندوق سرمایه‌گذاری موضوع بند ۲۰ ماده ۱ قانون بازار اوراق بهادار مصوب آذرماه سال ۱۳۸۴، فعالیت خود را آغاز کرد. شایان ذکر است که این مجوز در تاریخ ۱۳۹۳/۰۸/۲۶ تمدید گردیده است. این صندوق با شماره ۱۱۰۸۷ نزد سبا به ثبت رسیده و سرمایه اولیه آن ۷,۱۲۳ میلیون ریال شامل ۷,۱۲۳ واحد سرمایه‌گذاری بوده است.

معرفی صندوق

جدول مشخصات صندوق سرمایه‌گذاری آسمان یکم به شرح زیر می‌باشد:

صندوق سرمایه‌گذاری مشترک آسمان یکم	
نوع صندوق	سرمایه باز - اندازه کوچک - سرمایه‌گذاری در سهام
تاریخ آغاز فعالیت	۱۳۹۱/۰۶/۱۳
مدیر صندوق	شرکت سبذگردان آسمان
مدیر سرمایه‌گذاری	سید جواد جمالی
متولی صندوق	مؤسسه حسابرسی و خدمات مالی فاطر
حسابرس	مؤسسه حسابرسی و خدمات مدیریت دایارهیافت
سایت صندوق	www.AsemanFund1.com

لازم به ذکر بوده در صندوق‌های سرمایه‌گذاری با سرمایه باز، سرمایه‌گذاران با پرداخت وجه نقد به صندوق، در شرکت سهام‌دار می‌شوند و با دریافت وجه از صندوق خارج می‌شوند. نحوه سرمایه‌گذاری دارایی‌های صندوق در اساسنامه مشخص گردیده و

خصوصیات آن در امیدنامه صندوق ذکر شده است. صندوق سرمایه گذاری آسمان یکم با دریافت مجوز تاسیس از سازمان بورس و اوراق بهادار، از مصادیق صندوق های سرمایه گذاری موضوع بند ۲۰ ماده (۱) قانون بورس و اوراق بهادار محسوب شده و مطابق اساسنامه و مقررات خود اداره می شود. کلیه اطلاعات مالی و گزارشات مربوط به عملکرد (مطابق ماده ۵۴ اساسنامه) در تارنمای صندوق منتشر می شود. جدول زیر حد نصاب و محدودیت های سرمایه گذاری را مطابق با مفاد امیدنامه صندوق نشان می دهد:

حد نصاب ترکیب دارایی های صندوق سرمایه گذاری آسمان آرمانی		
ردیف	موضوع سرمایه گذاری	توضیحات
1	سهام، حق تقدم سهام و قرارداد اختیار معامله سهام پذیرفته شده در بورس تهران یا بازار اول و دوم فرا بورس ایران و واحدهای سرمایه گذاری "صندوق های سرمایه گذاری غیر از اوراق بهادار" ثبت شده نزد سازمان	حداقل ۷۰٪ از کل دارایی های صندوق
2	سهام و حق تقدم سهام منتشره از طرف یک ناشر	حداکثر ۵٪ از اوراق منتشره ناشر
۳	سهام و حق تقدم سهام پذیرفته شده در بورس تهران و قرارداد اختیار معامله همان سهام	حداکثر ۱۰٪ از کل دارایی های صندوق
۴	سهام، حق تقدم سهام و قرارداد اختیار معامله سهام طبقه بندی شده در یک صنعت	حداکثر ۳۰٪ از کل دارایی های صندوق
۵	واحدهای سرمایه گذاری "صندوق های سرمایه گذاری غیر از اوراق بهادار"	حداکثر ۵٪ از کل دارایی های صندوق و تا سقف ۳۰٪ از تعداد واحدهای صندوق سرمایه پذیر که نزد سرمایه گذاران می باشد.
۶	سرمایه گذاری در گواهی سپرده کالایی پذیرفته شده نزد یکی از بورس ها	حداکثر ۵٪ از کل دارایی های صندوق
۷	اخذ موقعیت خرید در قرارداد اختیار معامله سهام	حداکثر ۵٪ از ارزش روز سهام صندوق
۸	اخذ موقعیت فروش در قرارداد اختیار معامله خرید سهام	حداکثر به تعداد سهام پایه موجود در پرتفوی مجاز سرمایه گذاری صندوق در سهام
۹	سرمایه گذاری در گواهی سپرده بانکی و سپرده بانکی	حداکثر ۱۵٪ از کل دارایی های صندوق

اهداف صندوق

هدف از تشکیل صندوق، جمع آوری وجوه از سرمایه گذاران و اختصاص آنها به خرید انواع اوراق بهادار موضوع ماده (۴) اساسنامه به منظور کاهش ریسک سرمایه گذاری، بهره گیری از صرفه جویی های ناشی از مقیاس و تامین منافع برای سرمایه گذاران است. مدیریت صندوق درصدد آن است تا با پذیرش ریسک معقول، بیشترین بازدهی ممکن نصیب سرمایه گذاران گردد.



انباشته شدن سرمایه در صندوق، مزیت‌های متعددی نسبت به سرمایه‌گذاری انفرادی سرمایه‌گذاران دارد، به طوری که:

اول؛ هزینه به کارگیری نیروهای متخصص، گردآوری و تحلیل اطلاعات و گزینش سبد بهینه اوراق بهادار بین همه سرمایه‌گذاران تقسیم می‌شود و سرانه هزینه هر سرمایه‌گذار کاهش می‌یابد؛

دوم؛ صندوق از جانب سرمایه‌گذاران، کلیه حقوق اجرایی مربوط به صندوق از قبیل دریافت سود سهام و کوپن اوراق بهادار را انجام می‌دهد و در نتیجه سرانه هزینه هر سرمایه‌گذار برای انجام سرمایه‌گذاری کاهش می‌یابد؛

سوم؛ امکان سرمایه‌گذاری مناسب و متنوع‌تر دارایی‌ها فراهم شده و در نتیجه ریسک سرمایه‌گذاری کاهش می‌یابد.

توجه سرمایه‌گذاران را به این نکته جلب می‌نماید که صندوق سرمایه‌گذاری آسمان یکم فاقد تضمین سودآوری بوده و فعالیت صندوق به منظور حصول اطمینان از رعایت مقررات قانونی و مصوبات سازمان بورس و اوراق بهادار و شفافیت اطلاعاتی، تحت نظارت سازمان بورس و اوراق بهادار می‌باشد.

ریسک‌های سرمایه‌گذاری در صندوق

تمهیدات لازم به عمل آمده است تا سرمایه‌گذاری در صندوق سودآور باشد ولی احتمال وقوع زیان در سرمایه‌گذاری‌های صندوق همواره وجود دارد. بنابراین سرمایه‌گذاران باید به همه ریسک‌های سرمایه‌گذاری در صندوق از جمله ریسک‌های زیر توجه ویژه مبذول دارند.

الف) ریسک کاهش ارزش دارایی‌های صندوق

صندوق عمدتاً در سهام شرکت‌ها سرمایه‌گذاری می‌کند. ارزش سهام شرکت‌ها در بازار تابع عوامل متعددی از جمله شرایط سیاسی، اقتصادی، اجتماعی، وضعیت صنعت موضوع فعالیت و وضعیت خاص شرکت است. قیمت سهام در بازار می‌تواند کاهش یابد و در اثر آن صندوق و سرمایه‌گذاران آن متضرر شوند.

ب) ریسک نکول اوراق مشارکت

اوراق مشارکت شرکت‌ها بخشی از دارایی‌های صندوق را تشکیل می‌دهد. گرچه صندوق در اوراق مشارکتی سرمایه‌گذاری می‌کند که سود و اصل آن توسط یک موسسه معتبر تضمین شده است، ولی این احتمال وجود دارد که ناشر و ضامن به تعهدات خود در پرداخت به موقع سود و اصل اوراق مشارکت مذکور، عمل ننمایند.

ج) ریسک نوسان بازده بدون ریسک

در صورتی که نرخ سود بدون ریسک (نظیر سود علی‌الحساب اوراق مشارکت دولتی) در انتشارهای بعدی توسط ناشر افزایش یابد، قیمت اوراق مشارکتی که سود حداقلی برای آنها تضمین شده است در بازار کاهش می‌یابد. اگر صندوق در این نوع اوراق مشارکت سرمایه‌گذاری کرده باشد و بازخرد آن به قیمت معین توسط یک موسسه معتبر (نظیر بانک) تضمین شده باشد، با افزایش نرخ اوراق بدون ریسک، صندوق ممکن است متضرر شود.

واحدهای سرمایه‌گذاری صندوق و حقوق دارندگان آن

ارزش اسمی هر واحد سرمایه‌گذاری صندوق برابر با یک میلیون ریال است و این واحدها به دو نوع عادی و ممتاز تقسیم می‌شود. واحدهای سرمایه‌گذاری ممتاز که تعداد آنها ۱,۰۰۰ واحد است قبل از شروع دوره پذیرهنویسی اولیه توسط مؤسس یا موسسان صندوق خریداری شده است. این نوع واحدهای سرمایه‌گذاری غیر قابل ابطال ولی قابل انتقال به غیر هستند. ترکیب دارندگان واحدهای ممتاز صندوق به شرح ذیل می‌باشد:

ردیف	دارندگان واحدهای ممتاز	تعداد واحدهای ممتاز	درصد
۱	شرکت سبذگردان آسمان	۷۰۰	٪۷۰
۲	فرهنگ قراگوزلو	۳۰۰	٪۳۰
جمع		۱,۰۰۰	٪۱۰۰

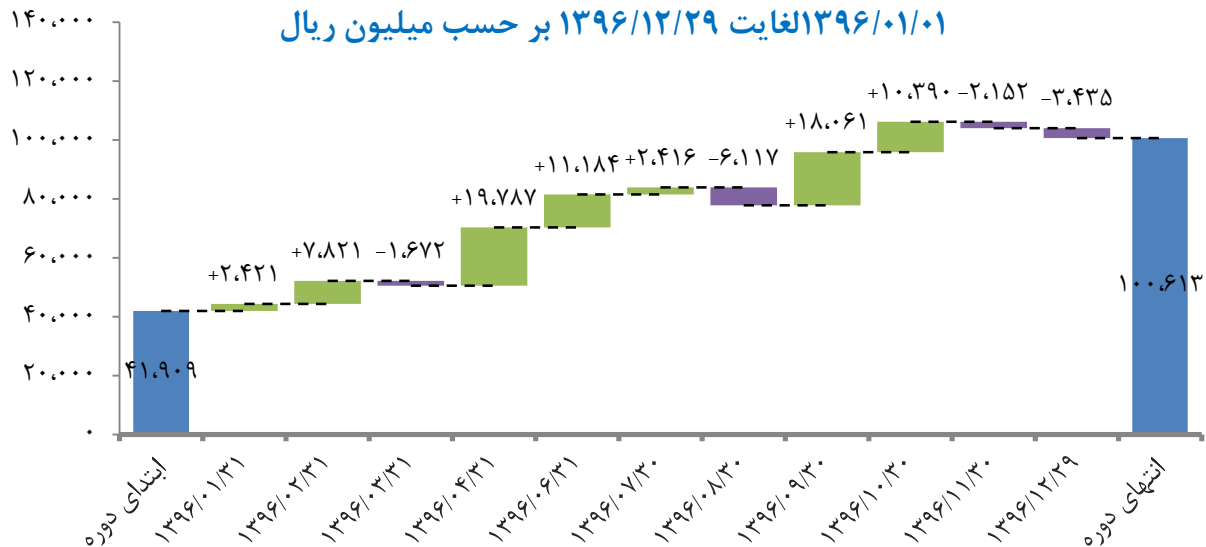
واحدهای سرمایه‌گذاری عادی در طول دوره پذیرهنویسی اولیه یا پس از تشکیل صندوق صادر می‌شود. این نوع واحدهای سرمایه‌گذاری قابل ابطال و قابل انتقال به غیر می‌باشد.

همچنین قیمت صدور هر واحد صندوق در انتهای دوره مالی مورد گزارش ۱۳۹۶/۱۲/۲۹ برابر با ۵,۴۷۷,۳۴۴ ریال و NAV ابطال نیز در تاریخ مورد مذکر برابر با ۵,۳۹۷,۹۹۹ ریال بوده است. تعداد واحدهای سرمایه‌گذاری صندوق در طی دوره مورد گزارش از تعداد ۱۰,۷۰۲ واحد به تعداد ۱۸,۶۳۹ واحد افزایش یافته است که افزایش ۷۴ درصدی در تعداد واحدهای صادر شده را نشان می‌دهد.

خالص ارزش روز دارایی‌های صندوق

ارزش روز دارایی‌های صندوق در پایان هر روز برابر با مجموع وجوه نقد صندوق، قیمت فروش اوراق بهادار صندوق، ارزش روز مطالبات صندوق (نظیر سود تحقق‌یافته دریافت نشده سپرده‌های بانکی و سهام) و ارزش سایر دارایی‌های صندوق به قیمت بازار در پایان همان روز است. روند تغییرات خالص ارزش روز دارایی‌های صندوق طی دوره یک ساله منتهی به ۱۳۹۶/۱۲/۲۹ در نمودار زیر ارائه شده است.

روند تغییر خالص ارزش دارایی صندوق سرمایه گذاری آسمان یکم از تاریخ ۱۳۹۶/۰۱/۰۱ لغایت ۱۳۹۶/۱۲/۲۹ بر حسب میلیون ریال

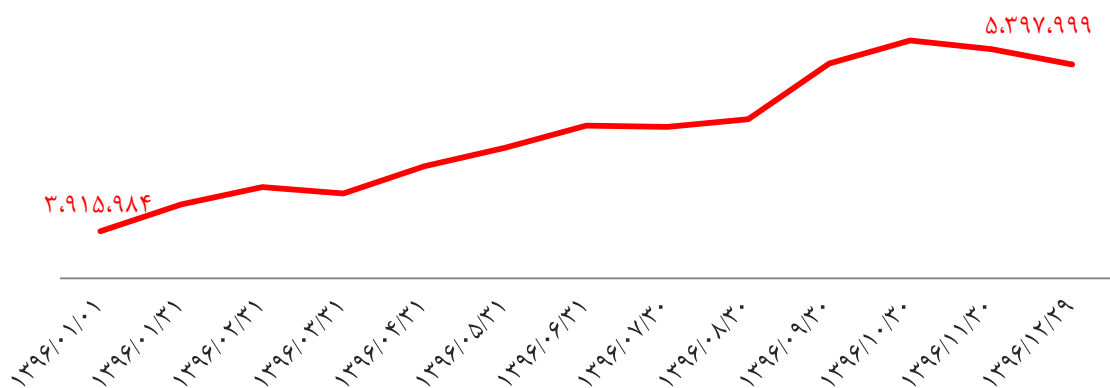


خالص ارزش روز دارایی‌های صندوق در دوره مالی مورد گزارش از مبلغ ۴۱,۹۰۹ میلیون ریال در ابتدای دوره (۱۳۹۶/۰۱/۰۱) به مبلغ ۱۰۰,۶۱۳ میلیون ریال در انتهای دوره (۱۳۹۶/۱۲/۲۹) رسیده است که حاکی از افزایش ۲۴۰ درصدی است.

خالص ارزش دارایی‌های هر واحد صندوق (NAV)

خالص ارزش دارایی‌های هر واحد سرمایه‌گذاری در پایان هر روز برابر است با ارزش روز دارایی‌های صندوق در پایان آن روز منهای بدهی‌های صندوق در پایان آن روز تقسیم بر تعداد واحدهای سرمایه‌گذاری نزد سرمایه‌گذاران در پایان همان روز. خالص ارزش دارایی‌های هر واحد در ابتدا و انتهای دوره یک ساله منتهی به ۱۳۹۶/۱۲/۲۹ به ترتیب برابر با ۳,۹۱۵,۸۷۴ ریال و ۵,۳۹۷,۹۹۹ ریال می‌باشد که شاهد رشد ۳۸ درصدی در خالص ارزش هر واحد دارایی صندوق هستیم. روند تغییرات خالص ارزش دارایی‌های هر واحد صندوق را در طی دوره مورد گزارش در نمودار زیر مشاهده می‌کنیم.

روند تغییر خالص ارزش هر واحد دارایی صندوق سرمایه گذاری مشترک آسمان یکم دوره یک ساله منتهی به ۱۳۹۶/۱۲/۲۹ بر حسب ریال

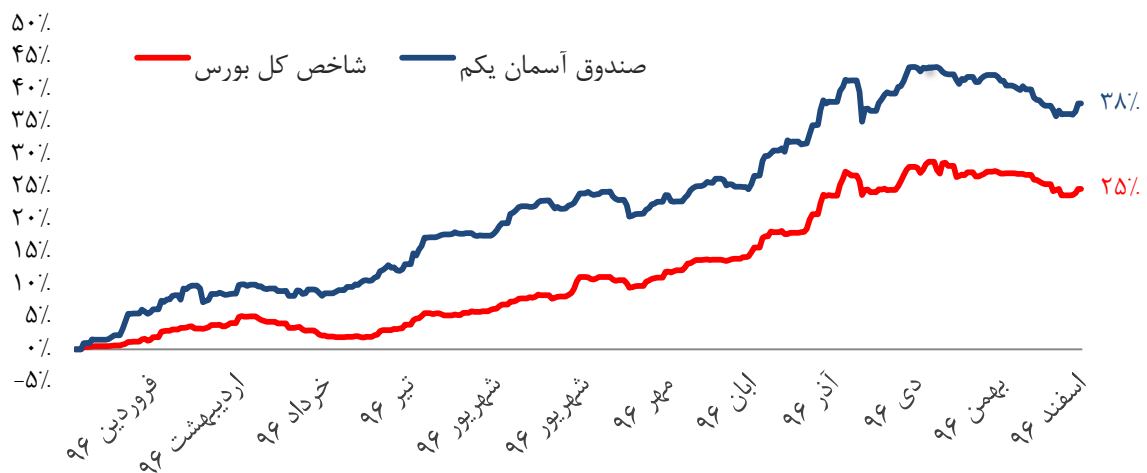


مقایسه بازدهی صندوق با بازده شاخص کل بورس

در دوره مذکور بازده شاخص کل بورس برابر با ۲۵ درصد بوده است. بدین ترتیب ملاحظه می‌شود با توجه به بازدهی مثبت ۳۸ درصدی صندوق در دوره مورد گزارش، سرمایه‌گذاران در صندوق سرمایه‌گذاری مشترک آسمان یکم به میزان ۱۳ درصد نسبت به شاخص کل بورس سود کرده‌اند.

نمودار زیر مقایسه بازدهی شاخص کل بورس و بازدهی صندوق را طی دوره یک ساله نشان می‌دهد:

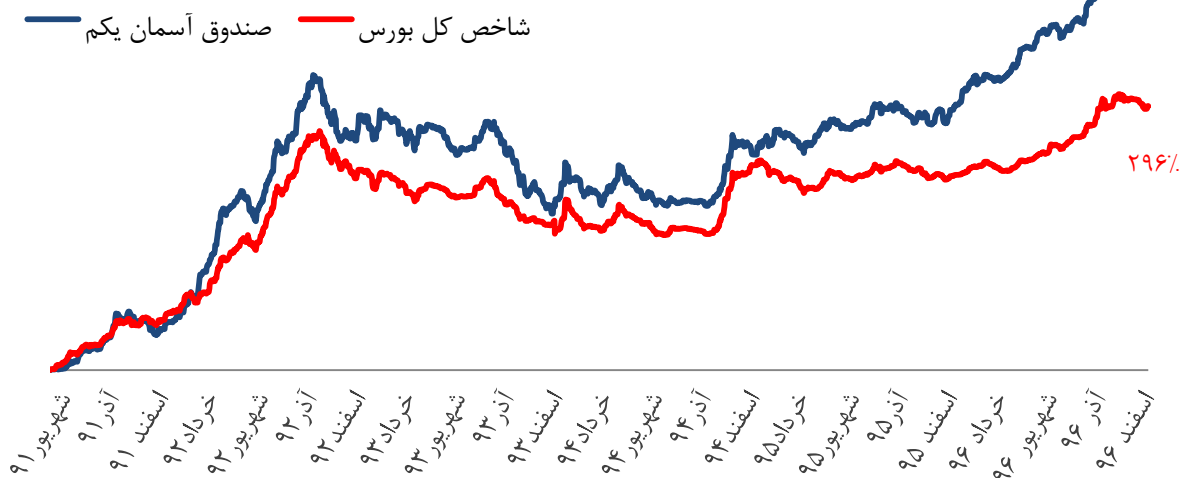
مقایسه بازدهی صندوق آسمان یکم و شاخص کل بورس در سال ۱۳۹۶



همچنین در نمودار زیر بازده صندوق با شاخص کل بورس از ابتدای فعالیت صندوق نمایش داده شده است:

نمودار بازدهی صندوق آسمان یکم در مقایسه با شاخص کل بورس از ابتدای فعالیت تا

۱۳۹۶/۱۲/۲۹




همانطور که در نمودار بالا مشاهده می شود، بازدهی صندوق سرمایه گذاری مشترک آسمان یکم از ابتدای تاسیس ۴۴۰ درصد بوده است و بازدهی شاخص کل بورس در همان دوره تنها ۲۹۶ درصد بوده است. بنابراین صندوق آسمان یکم به میزان ۱۴۴ درصد بیشتر از شاخص کل بورس بازدهی داشته است.

نمودار میله ای زیر مقایسه بازدهی شاخص کل بورس و بازدهی صندوق آسمان یکم از ابتدای تاسیس تا تاریخ ۱۳۹۶/۱۲/۲۹ را به تفکیک دوره های مالی سپری شده نشان می دهد. لازم به ذکر است که سال مالی صندوق، دوره یک ساله منتهی به ۲۹ اسفند هر سال می باشد.

مقایسه بازدهی شاخص کل بورس و بازدهی صندوق آسمان یکم به تفکیک

دوره های مالی از ۱۳۹۱/۰۷/۰۱ لغایت ۱۳۹۶/۱۲/۲۹



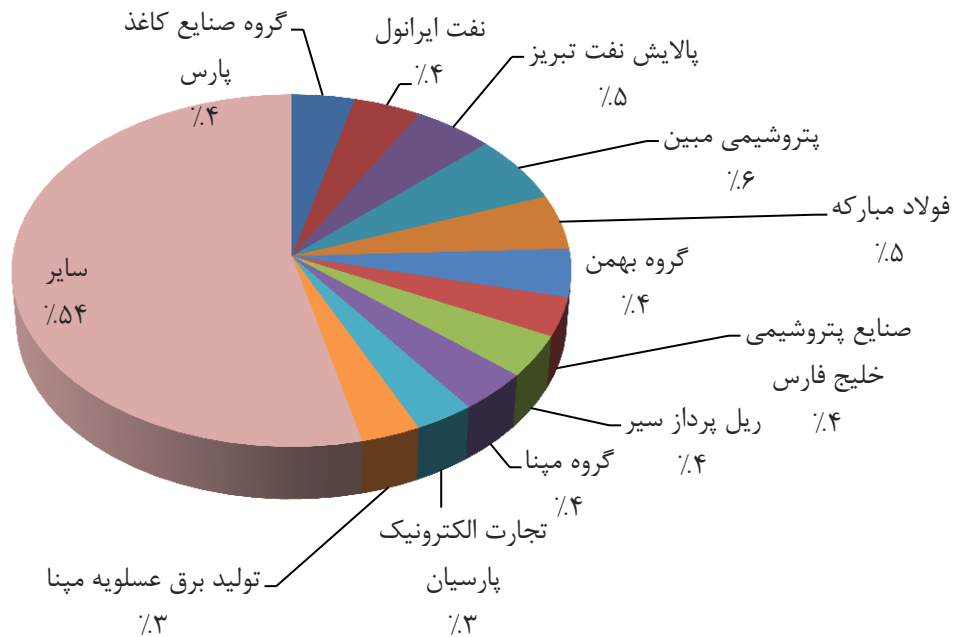
در خصوص مقایسه بازده صندوق سرمایه گذاری آسمان یکم با بازده شاخص کل بورس دو نکته قابل ذکر است:

- در بازده شاخص کل بورس اوراق بهادار هیچ گونه هزینه مدیریتی و معاملاتی وجود ندارد، در صورتیکه بازده صندوق پس از کسر کلیه هزینه های صندوق محاسبه می شود.
- در محاسبه شاخص کل بورس اوراق بهادار، سود نقدی شرکت ها پس از برگزاری مجمع عادی سالیانه و در هنگام بازگشایی نمادها بلافاصله شناسایی می شود اما در محاسبه NAV، ارزش فعلی سود سهام در نظر گرفته می شود.

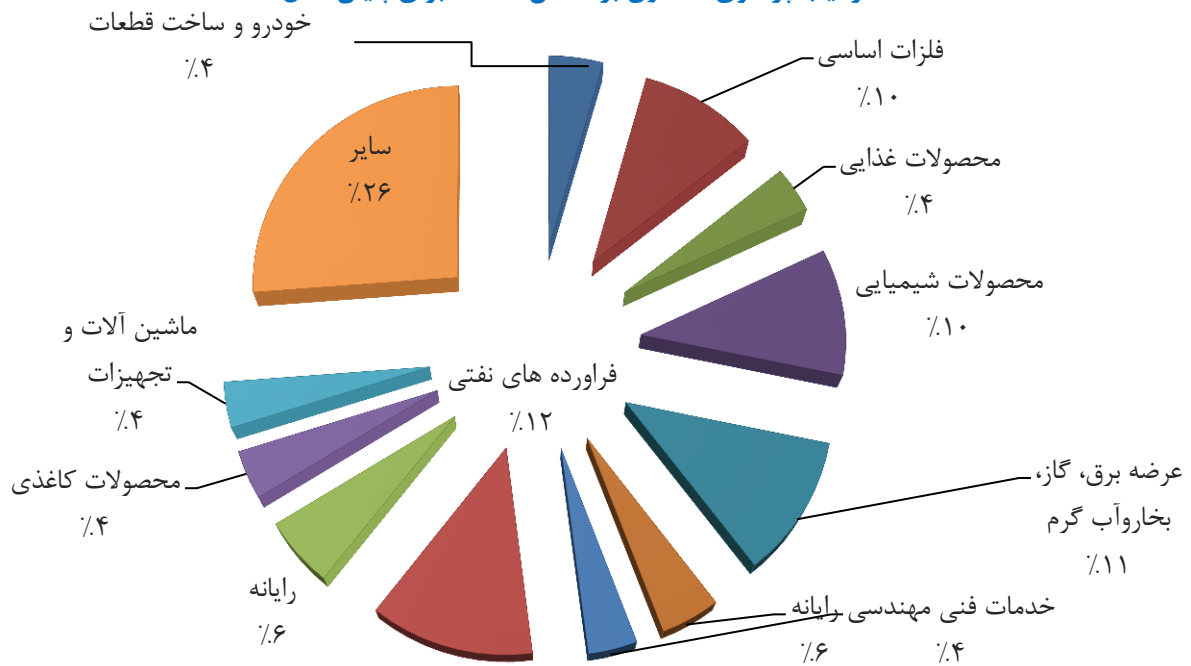
ترکیب پرتفوی صندوق

تعداد سهام موجود در پورتفوی صندوق در تاریخ ۱۳۹۶/۱۲/۲۹ برابر با ۵۰ شرکت است. بیشترین سرمایه گذاری به سهم گروه صنایع خاک چینی با ۶،۸۹ درصد اختصاص دارد و سرمایه گذاری در سهام ۵ شرکت با بیشترین درصد نسبت به ارزش کل حدود ۲۶ درصد از ارزش پرتفوی را به خود تخصیص می دهد. همچنین در تاریخ ۱۳۹۶/۱۲/۲۹ حدود ۵۰ درصد از منابع صندوق در پنج صنعت فرآورده های نفتی، محصولات شیمیایی، فلزات اساسی، عرضه برق، گاز، بخار و آب گرم، حمل و نقل و رایانه و فعالیت های وابسته سرمایه گذاری شده است. همچنین در نمودارهای ذیل درصد تخصیص منابع صندوق به هر یک از صنایع و شرکت ها ارائه شده است.

ترکیب پرتفوی صندوق بر اساس شرکت های بورسی و فرابورسی در تاریخ ۱۳۹۶/۱۲/۲۹



ترکیب پرتفوی صندوق بر اساس صنعت برای پایان سال ۱۳۹۶





سبذگردان آسمان

تهران، خیابان شهید بهشتی،
خیابان قائم مقام فراهانی، کوچه
میرزاحسنی، پلاک ۱۵، طبقه اول
کد پستی: ۱۵۸۶۷۷۳۱۴

تلفن: ۸۸ ۵۵۱ ۶۳۲

فکس: ۸۸ ۵۵۱ ۶۲۸

www.AsemanPMC.com