



## گزارش عملکرد صندوق سرمایه‌گذاری مشترک آسمان یکم

دوره مالی سه ماهه منتهی به ۱۳۹۹/۰۳/۳۱

**مدیر صندوق:**

شرکت سبدگردان آسمان

**متولی صندوق:**

مؤسسه حسابرسی و خدمات

مدیریت سامان پندار

## فهرست

۲	مقدمه
۲	تاریخچه فعالیت صندوق
۲	معرفی صندوق
۴	اهداف صندوق
۴	ریسک‌های سرمایه‌گذاری در صندوق
۵	واحدهای سرمایه‌گذاری صندوق و حقوق دارندگان آن
۶	خالص ارزش روز دارایی‌های صندوق
۶	خالص ارزش دارایی‌های هر واحد صندوق (NAV)
۷	مقایسه بازدهی صندوق با بازده شاخص کل بورس
۹	ترکیب پرتفوی صندوق

## مقدمه

در اجرای مفاد ماده ۲۳۲ اصلاحیه قانون تجارت، مصوب اسفندماه ۱۳۴۷ و ماده ۴۵ قانون بازار اوراق بهادار بدین وسیله گزارش فعالیت و وضع عمومی صندوق سرمایه گذاری مشترک آسمان یکم برای دوره سه ماهه منتهی به ۱۳۹۹/۰۳/۳۱ بر پایه سوابق، مدارک و اطلاعات موجود ارائه می گردد. گزارش حاضر به عنوان گزارش سه ماهه مدیران سرمایه گذاری، مبتنی بر اطلاعات ارائه شده در صورت های مالی صندوق بوده و اطلاعات ارائه شده در آن نشان دهنده وضعیت عمومی صندوق و عملکرد مدیران آن در دوره مزبور می باشد. اطلاعات مندرج در این گزارش که درباره عملیات و وضع عمومی صندوق می باشد، با تاکید بر ارائه منصفانه نتایج عملکرد مجموعه مدیریت صندوق و انطباق با مقررات قانونی و اساسنامه صندوق تهیه و ارائه می گردد.

## تاریخچه فعالیت صندوق

صندوق سرمایه گذاری مشترک آسمان یکم، صندوق مشترک در سهام با سرمایه باز محسوب می شود که در تاریخ ۱۳۹۱/۰۶/۰۱ با شماره ثبت ۲۹۸۶۳ نزد مرجع ثبت شرکتها و مؤسسات غیرتجاری تهران به ثبت رسیده و در تاریخ ۱۳۹۱/۰۶/۱۳ با دریافت مجوز از سازمان بورس و اوراق بهادار (سبا) به عنوان صندوق سرمایه گذاری موضوع بند ۲۰ ماده ۱ قانون بازار اوراق بهادار مصوب آذرماه سال ۱۳۸۴، فعالیت خود را آغاز کرد. شایان ذکر است که این مجوز تا تاریخ ۱۳۹۹/۱۱/۳۰ تمدید گردیده است. این صندوق با شماره ۱۱۰۸۷ نزد سبا به ثبت رسیده و سرمایه اولیه آن ۷/۱۲۳ میلیون ریال شامل ۷/۱۲۳ واحد سرمایه گذاری بوده است.

## معرفی صندوق

جدول مشخصات صندوق سرمایه گذاری آسمان یکم به شرح زیر می باشد:

صندوق سرمایه گذاری مشترک آسمان یکم	
نوع صندوق	سرمایه باز - سرمایه گذاری در سهام
تاریخ آغاز فعالیت	۱۳۹۱/۰۶/۱۳
مدیر صندوق	شرکت سپیدگردان آسمان
مدیر سرمایه گذاری	محمد اقبال نیا، محسن مطمئن، میثم صافی زاده
متولی صندوق	موسسه حسابرسی و خدمات مدیریت سامان پندار
حسابرس	مؤسسه حسابرسی هوشیار ممیز
سایت صندوق	www.AsemanFund1.com

لازم به ذکر بوده در صندوق‌های سرمایه‌گذاری با سرمایه باز، سرمایه‌گذاران با پرداخت وجه نقد به صندوق، سهام‌دار می‌شوند و با دریافت وجه از صندوق خارج می‌شوند. نحوه سرمایه‌گذاری دارایی‌های صندوق در اساسنامه مشخص گردیده و خصوصیات آن در امیدنامه صندوق ذکر شده است. صندوق سرمایه‌گذاری آسمان یکم با دریافت مجوز تاسیس از سازمان بورس و اوراق بهادار، از مصادیق صندوق‌های سرمایه‌گذاری موضوع بند ۲۰ ماده (۱) قانون بورس و اوراق بهادار محسوب شده و مطابق اساسنامه و مقررات خود اداره می‌شود. کلیه اطلاعات مالی و گزارشات مربوط به عملکرد (مطابق ماده ۵۲ اساسنامه) در تارنمای صندوق منتشر می‌شود. جدول زیر حد نصاب و محدودیت‌های سرمایه‌گذاری را مطابق با مفاد امیدنامه صندوق نشان می‌دهد:

حد نصاب ترکیب دارایی‌های صندوق سرمایه‌گذاری آسمان آرمانی سهام		
ردیف	موضوع سرمایه‌گذاری	توضیحات
۱	سهام پذیرفته‌شده در بورس تهران یا بازار اول و دوم فرابورس ایران، سهام قابل معامله در بازار پایه فرابورس ایران و حق تقدم سهام و قرارداد اختیار معامله سهام آنها و واحدهای سرمایه‌گذاری «صندوق‌های سرمایه‌گذاری غیر از اوراق بهادار» ثبت شده نزد سازمان	حداقل ۷۰٪ از کل دارایی‌های صندوق
۱-۱	سهام و حق تقدم سهام قابل معامله در بازار پایه فرابورس ایران و قرارداد اختیار معامله سهام مربوطه	حداکثر ۱۰٪ از کل دارایی‌های صندوق
۱-۲	سهام و حق تقدم سهام منتشره از طرف یک ناشر	حداکثر ۵٪ از اوراق منتشره ناشر
۱-۳	سهام و حق تقدم سهام پذیرفته شده در بورس تهران و قرارداد اختیار معامله همان سهام	حداکثر ۱۰٪ از کل دارایی‌های صندوق
۱-۴	سهام، حق تقدم سهام و قرارداد اختیار معامله سهام طبقه بندی شده در یک صنعت	حداکثر ۳۰٪ از کل دارایی‌های صندوق
۱-۵	واحدهای سرمایه‌گذاری "صندوق‌های سرمایه‌گذاری غیر از اوراق بهادار"	حداکثر ۵٪ از کل دارایی‌های صندوق و تا سقف ۳۰٪ از تعداد واحدهای صندوق سرمایه‌پذیر که نزد سرمایه‌گذاران می‌باشد.
۱-۶	اخذ موقعیت خرید در قرارداد اختیار معامله سهام	حداکثر ۵٪ ارزش روز سهام صندوق
۱-۷	اخذ موقعیت فروش در قرارداد اختیار معامله خرید سهام	حداکثر به تعداد سهام پایه موجود در پرتفوی مجاز سرمایه‌گذاری صندوق در سهام
۲	سرمایه‌گذاری در گواهی سپرده کالایی پذیرفته شده نزد یکی از بورس‌ها	حداکثر ۵٪ از کل دارایی‌های صندوق
۳	سرمایه‌گذاری در گواهی سپرده بانکی و سپرده بانکی	حداکثر ۱۵٪ از کل دارایی‌های صندوق

## اهداف صندوق

هدف از تشکیل صندوق، جمع‌آوری وجوه از سرمایه‌گذاران و اختصاص آنها به خرید انواع اوراق بهادار موضوع ماده (۴) اساسنامه به منظور کاهش ریسک سرمایه‌گذاری، بهره‌گیری از صرفه‌جویی‌های ناشی از مقیاس و تامین منافع برای سرمایه‌گذاران است. مدیریت صندوق درصد آن است تا با پذیرش ریسک معقول، بیشترین بازدهی ممکن نصیب سرمایه‌گذاران گردد. انباشته شدن سرمایه در صندوق، مزیت‌های متعددی نسبت به سرمایه‌گذاری انفرادی سرمایه‌گذاران دارد، به طوری که:

**اول؛** هزینه به کارگیری نیروهای متخصص، گردآوری و تحلیل اطلاعات و گزینش سبد بهینه اوراق بهادار بین همه سرمایه‌گذاران تقسیم می‌شود و سرانه هزینه هر سرمایه‌گذار کاهش می‌یابد.

**دوم؛** صندوق از جانب سرمایه‌گذاران، کلیه حقوق اجرایی مربوط به صندوق از قبیل دریافت سود سهام و کوپن اوراق بهادار را انجام می‌دهد و در نتیجه سرانه هزینه هر سرمایه‌گذار برای انجام سرمایه‌گذاری کاهش می‌یابد.

**سوم؛** امکان سرمایه‌گذاری مناسب و متنوع‌تر دارایی‌ها فراهم شده و در نتیجه ریسک سرمایه‌گذاری کاهش می‌یابد.

توجه سرمایه‌گذاران را به این نکته جلب می‌نماید که صندوق سرمایه‌گذاری آسمان یکم فاقد تضمین سودآوری بوده و فعالیت صندوق به منظور حصول اطمینان از رعایت مقررات قانونی و مصوبات سازمان بورس و اوراق بهادار و شفافیت اطلاعاتی، تحت نظارت سازمان بورس و اوراق بهادار می‌باشد.

## ریسک‌های سرمایه‌گذاری در صندوق

تمهیدات لازم به عمل آمده است تا سرمایه‌گذاری در صندوق سودآور باشد ولی احتمال وقوع زیان در سرمایه‌گذاری‌های صندوق همواره وجود دارد. بنابراین سرمایه‌گذاران باید به همه ریسک‌های سرمایه‌گذاری در صندوق از جمله ریسک‌های زیر توجه ویژه مبذول دارند.

### الف) ریسک کاهش ارزش دارایی‌های صندوق

صندوق عمدتاً در سهام شرکت‌ها سرمایه‌گذاری می‌کند. ارزش سهام شرکت‌ها در بازار تابع عوامل متعددی از جمله شرایط سیاسی، اقتصادی، اجتماعی، وضعیت صنعت موضوع فعالیت و وضعیت خاص شرکت است. قیمت سهام در بازار می‌تواند کاهش یابد و در اثر آن صندوق و سرمایه‌گذاران آن متضرر شوند.

### ب) ریسک نکول اوراق با درآمد ثابت

اوراق با درآمد ثابت شرکت‌ها بخشی از دارایی‌های صندوق را تشکیل می‌دهد. گرچه صندوق در اوراق با درآمد ثابتی سرمایه‌گذاری

می‌کند که سود و اصل آن توسط یک موسسه معتبر تضمین شده است، ولی این احتمال وجود دارد که ناشر و ضامن به تعهدات خود در پرداخت به موقع سود و اصل اوراق با درآمد ثابت مذکور، عمل ننمایند.

#### ج) ریسک نوسان بازده بدون ریسک

در صورتی که نرخ سود بدون ریسک (نظیر سود علی‌الحساب اوراق با درآمد ثابت دولتی) در انتشارهای بعدی توسط ناشر افزایش یابد، قیمت اوراق با درآمد ثابتی که سود حداقلی برای آنها تضمین شده است در بازار کاهش می‌یابد. اگر صندوق در این نوع اوراق با درآمد ثابت سرمایه‌گذاری کرده باشد و بازخرد آن به قیمت معین توسط یک موسسه معتبر (نظیر بانک) تضمین نشده باشد، با افزایش نرخ اوراق بدون ریسک، صندوق ممکن است متضرر شود.

#### واحدهای سرمایه‌گذاری صندوق و حقوق دارندگان آن

ارزش اسمی هر واحد سرمایه‌گذاری صندوق برابر با یک میلیون ریال است و این واحدها به دو نوع عادی و ممتاز تقسیم می‌شود. واحدهای سرمایه‌گذاری ممتاز که تعداد آنها ۱/۰۰۰ واحد است قبل از شروع دوره پذیره‌نویسی اولیه توسط مؤسس یا موسسان صندوق خریداری شده است. این نوع واحدهای سرمایه‌گذاری غیر قابل ابطال ولی قابل انتقال به غیر هستند. ترکیب دارندگان واحدهای ممتاز صندوق به شرح ذیل می‌باشد:

ردیف	دارندگان واحدهای ممتاز	تعداد واحدهای ممتاز	درصد
۱	شرکت سبدگردان آسمان	۷۰۰	۷۰٪
۲	فرهنگ قراگوزلو	۳۰۰	۳۰٪
	جمع	۱/۰۰۰	۱۰۰٪

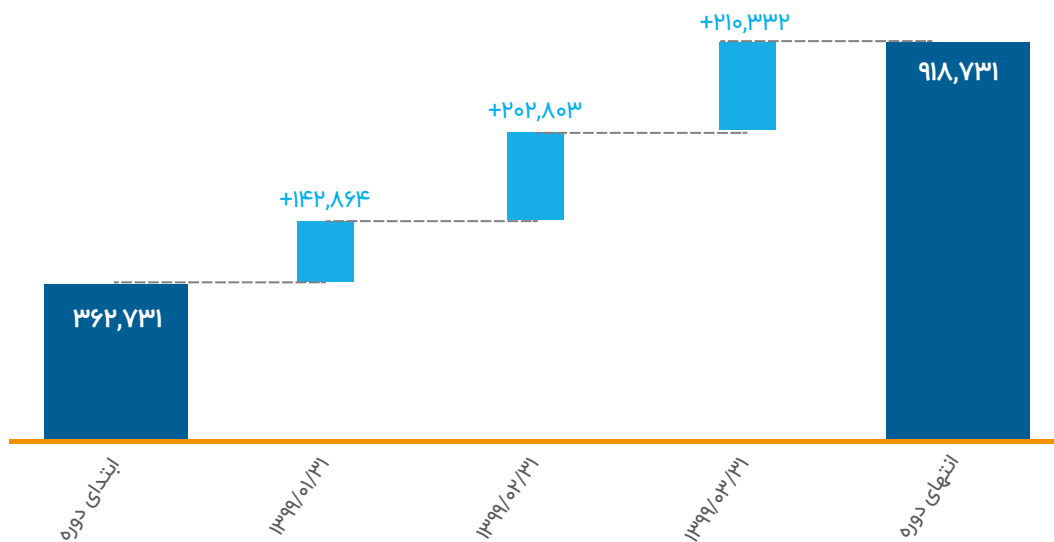
واحدهای سرمایه‌گذاری عادی در طول دوره پذیره‌نویسی اولیه یا پس از تشکیل صندوق صادر می‌شود. این نوع واحدهای سرمایه‌گذاری قابل ابطال و غیر قابل انتقال به غیر می‌باشد.

قیمت صدور هر واحد صندوق در انتهای دوره مالی مورد گزارش (۱۳۹۹/۰۳/۳۱) برابر با ۶۲,۰۸۹,۶۶۴ ریال و قیمت ابطال نیز در تاریخ مذکور برابر با ۶۱,۶۶۳,۹۸۵ ریال بوده است. تعداد واحدهای سرمایه‌گذاری صندوق در طی دوره مورد گزارش از تعداد ۱۱۱,۴۸۲ واحد به تعداد ۱۱۷,۶۵۴ واحد افزایش یافته است که افزایش ۶ درصدی در تعداد واحدهای صادر شده را نشان می‌دهد.

## خالص ارزش روز دارایی‌های صندوق

ارزش روز دارایی‌های صندوق در پایان هر روز برابر با مجموع وجوه نقد صندوق، قیمت فروش اوراق بهادار صندوق، ارزش روز مطالبات صندوق (نظیر سود تحقق‌یافته دریافت نشده، سپرده‌های بانکی و سهام) و ارزش سایر دارایی‌های صندوق به قیمت بازار در پایان همان روز است. روند تغییرات خالص ارزش روز دارایی‌های صندوق طی دوره سه ماهه منتهی به ۱۳۹۹/۰۳/۳۱ در نمودار زیر ارائه شده است.

روند تغییر خالص ارزش دارایی صندوق سرمایه گذاری آسمان یکم  
از تاریخ ۱۳۹۹/۰۱/۰۱ لغایت ۱۳۹۹/۰۳/۳۱ برحسب میلیون ریال



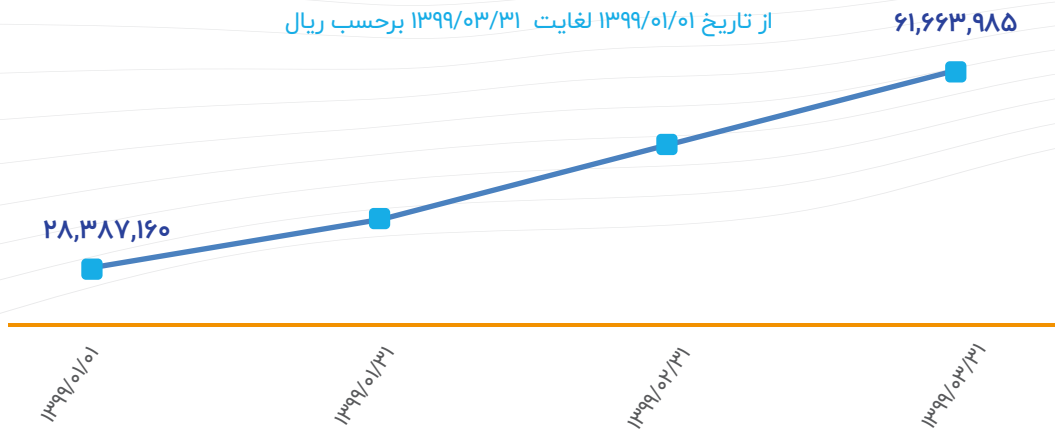
خالص ارزش روز دارایی‌های صندوق در دوره مالی مورد گزارش از مبلغ ۳۶۲،۷۳۱ میلیون ریال در ابتدای دوره (۱۳۹۹/۰۱/۰۱) به مبلغ ۹۱۸،۷۳۱ میلیون ریال در انتهای دوره (۱۳۹۹/۰۳/۳۱) رسیده است.

## خالص ارزش دارایی‌های هر واحد صندوق (NAV)

خالص ارزش دارایی‌های هر واحد سرمایه‌گذاری در پایان هر روز برابر است با ارزش روز دارایی‌های صندوق در پایان آن روز منهای بدهی‌های صندوق در پایان آن روز تقسیم بر تعداد واحدهای سرمایه‌گذاری نزد سرمایه‌گذاران در پایان همان روز. خالص ارزش دارایی‌های هر واحد در ابتدا و انتهای دوره سه ماهه منتهی به ۱۳۹۹/۰۳/۳۱ به ترتیب برابر با ۲۸،۳۸۷،۱۶۰ ریال و ۶۱،۶۶۳،۹۸۵ ریال می‌باشد که نشان‌دهنده رشد ۱۱۷ درصدی در خالص ارزش هر واحد دارایی صندوق می‌باشد. روند تغییرات خالص ارزش دارایی‌های هر واحد صندوق طی دوره مورد گزارش در نمودار صفحه بعد نشان داده شده است.

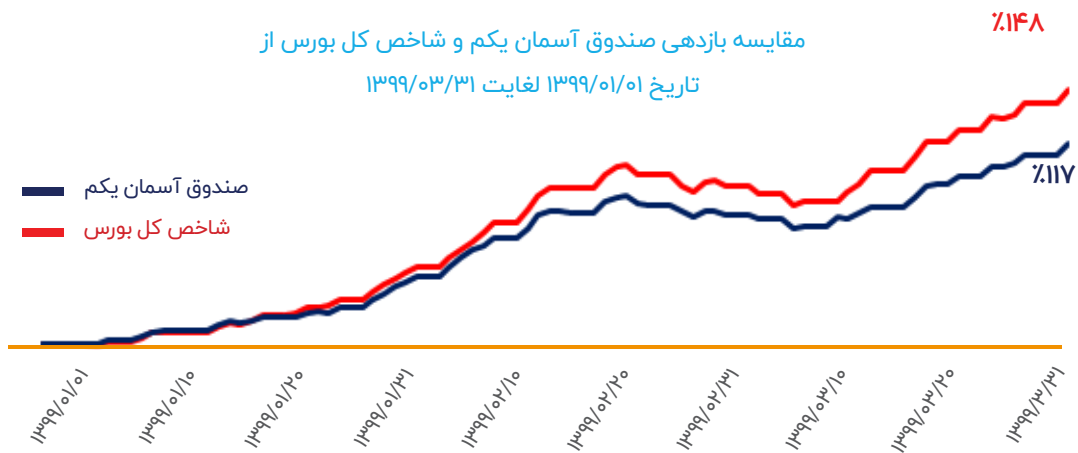
روند تغییر خالص ارزش هر واحد دارایی صندوق سرمایه گذاری آسمان یکم

از تاریخ ۱۳۹۹/۰۱/۰۱ لغایت ۱۳۹۹/۰۳/۳۱ برحسب ریال



مقایسه بازدهی صندوق با بازده شاخص کل بورس

نمودار زیر مقایسه بازدهی شاخص کل بورس و بازدهی صندوق را در دوره سه ماهه منتهی به ۱۳۹۹/۰۳/۳۱ نشان می‌دهد:

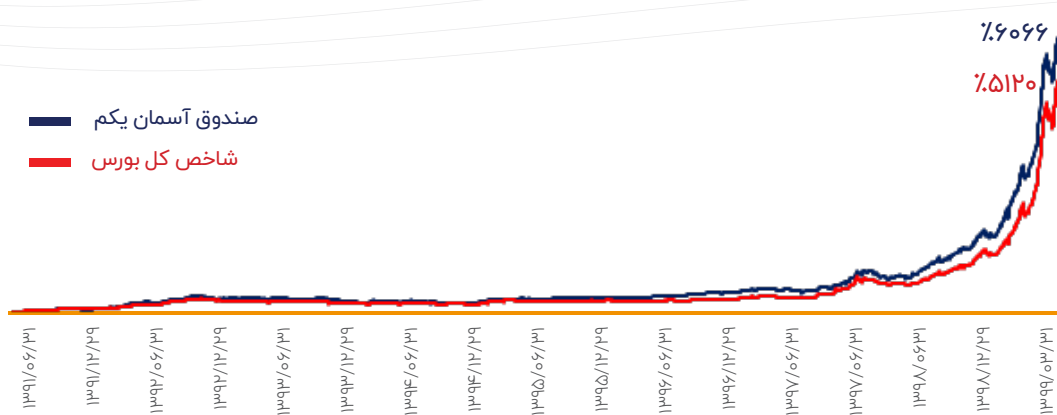


همانطور که در نمودار بالا مشخص است در طی دوره سه ماهه منتهی به ۱۳۹۹/۰۳/۳۱، بازدهی شاخص کل بورس ۱۴۸ درصد و بازدهی صندوق آسمان یکم ۱۱۷ درصد می‌باشد. همچنین در نمودار صفحه بعد بازده صندوق آسمان یکم با شاخص کل بورس از ابتدای فعالیت صندوق نمایش داده شده است:



### نمودار بازدهی صندوق آسمان یکم در مقایسه با شاخص کل بورس

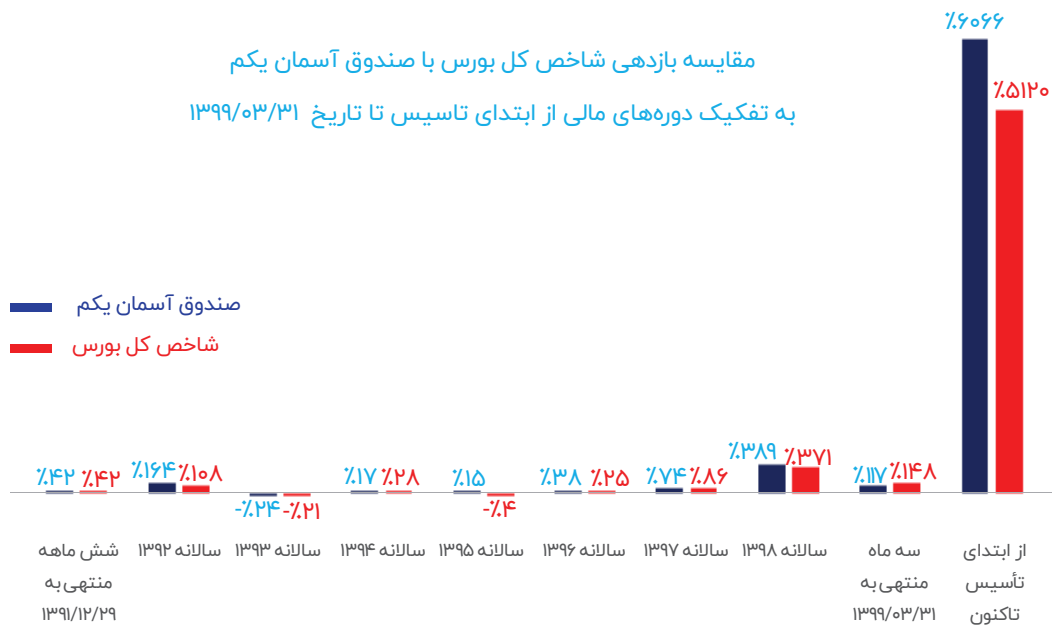
از ابتدای فعالیت تا تاریخ ۱۳۹۹/۰۳/۳۱



همانطور که در نمودار بالا مشاهده می‌شود، بازدهی صندوق سرمایه‌گذاری مشترک آسمان یکم از ابتدای تاسیس ۶،۰۶۶ درصد بوده است و بازدهی شاخص کل بورس در همان دوره ۵،۱۲۰ درصد بوده است. بنابراین صندوق آسمان یکم به میزان ۹۴۶ درصد بیشتر از شاخص کل بورس بازدهی داشته است.

نمودار میله‌ای زیر مقایسه بازدهی شاخص کل بورس و بازدهی صندوق آسمان یکم از ابتدای تاسیس تا تاریخ ۱۳۹۹/۰۳/۳۱ را به تفکیک دوره‌های مالی سپری شده نشان می‌دهد. لازم به ذکر است که سال مالی صندوق، دوره یک ساله منتهی به ۲۹ اسفند هر سال می‌باشد.

### مقایسه بازدهی شاخص کل بورس با صندوق آسمان یکم به تفکیک دوره‌های مالی از ابتدای تاسیس تا تاریخ ۱۳۹۹/۰۳/۳۱



در خصوص مقایسه بازده صندوق سرمایه گذاری آسمان یکم با بازده شاخص کل بورس دو نکته قابل ذکر است:

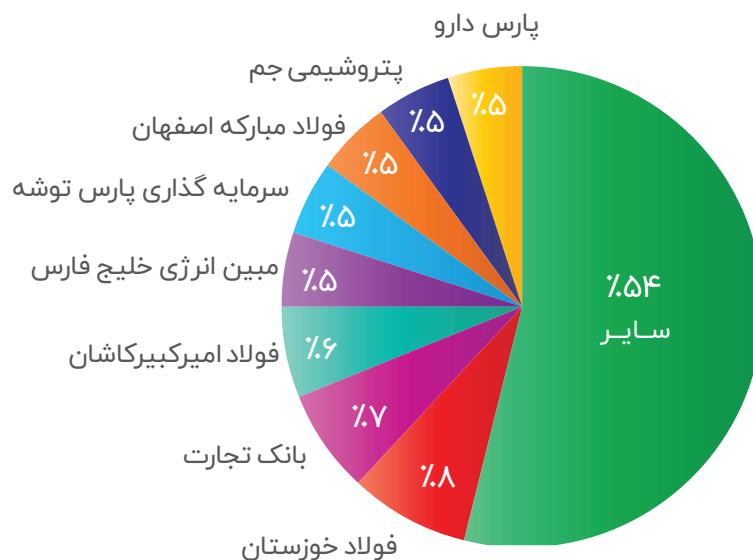
■ در بازده شاخص کل بورس اوراق بهادار هیچ گونه هزینه مدیریتی و معاملاتی وجود ندارد، در صورتیکه بازده صندوق پس از کسر کلیه هزینه های صندوق محاسبه می شود.

■ در محاسبه شاخص کل بورس اوراق بهادار، سود نقدی شرکت ها پس از برگزاری مجمع عادی سالیانه و در هنگام بازگشایی نمادها بلافاصله شناسایی می شود اما در محاسبه NAV، ارزش فعلی سود سهام در نظر گرفته می شود.

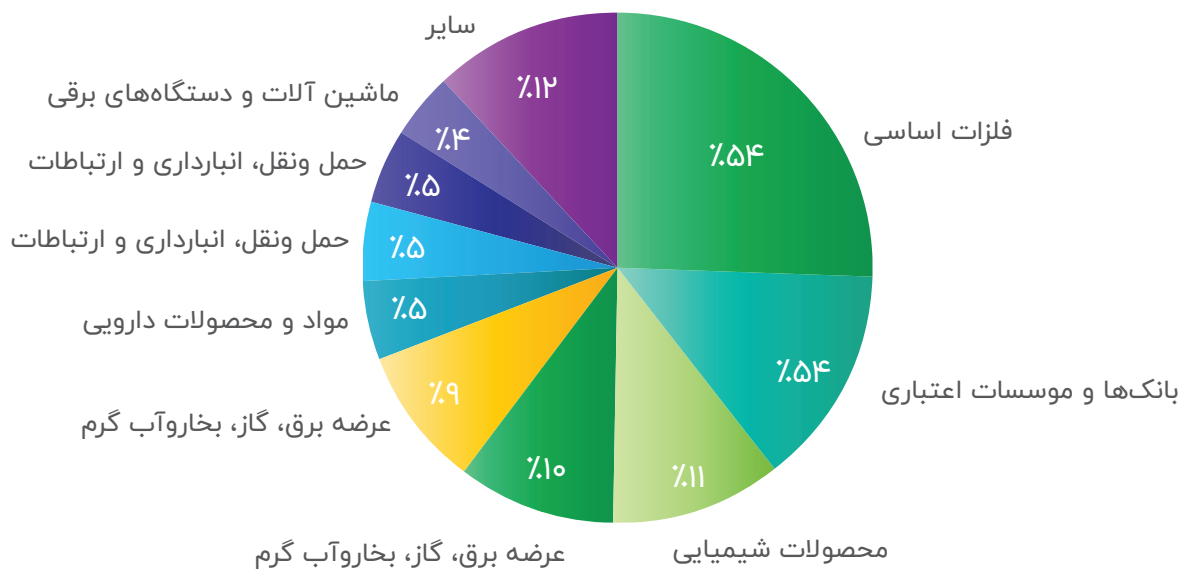
### ترکیب پرتفوی صندوق


تعداد سهام موجود در پورتفوی صندوق در تاریخ ۱۳۹۹/۰۳/۳۱ برابر با ۳۹ شرکت بوده است. بیشترین سرمایه گذاری به سهم شرکت فولاد خوزستان با ۸ درصد اختصاص دارد و سرمایه گذاری در سهام ۵ شرکت حدود ۳۱ درصد از ارزش پرتفوی سهامی صندوق را به خود تخصیص می دهد، همچنین در تاریخ ۱۳۹۹/۰۳/۳۱ حدود ۷۰ درصد از منابع صندوق در پنج صنعت فلزات اساسی، محصولات شیمیایی، بانکها و موسسات اعتباری، فرآورده های نفتی، کک و سوخت های هسته ای و عرضه برق، گاز، بخار و آب گرم، سرمایه گذاری شده است. همچنین در نمودارهای زیر درصد تخصیص منابع سهامی صندوق به هر یک از صنایع و شرکت ها ارائه شده است.

ترکیب پرتفوی سهام صندوق بر اساس شرکت های بورسی و فرابورسی در تاریخ ۱۳۹۹/۰۳/۳۱



ترکیب پرتفوی سهامداران صندوق آسمان یکم بر اساس صنعت در تاریخ ۱۳۹۹/۰۳/۳۱





تهران، خیابان خالد اسلامبولی (وزرا)، خیابان هفتم  
(بهمن کشاورز)، شماره ۱۳، طبقه هشتم

[www.aseanpmc.com](http://www.aseanpmc.com)

۰۲۱-۴۱۷۹۳۰۰۰